

CENTRO SOCIAL E CULTURAL DA PARÓQUIA DE VALBOM

RELATÓRIO E CONTAS DE 2019

**I. INTRODUÇÃO**

O Centro Social e Cultural da Paróquia de Valbom, durante o exercício económico de 2019, deu continuidade à sua atividade de solidariedade social iniciada em 1988, mantendo ativas as respostas sociais de apoio à Infância – Creche e Pré-escolar, a pessoas com deficiência – Centro de Atividades Ocupacionais e Lar Residencial e a pessoas idosas – Estrutura Residencial para Idosos, Centro de Dia e Serviço de Apoio Domiciliário, pautando-se pelo objetivo constante da satisfação plena dos utentes/clientes, e seus familiares.

Na totalidade dos serviços prestados, a Instituição tem como foco a maximização da criação de valor para a sociedade onde está inserido. Assim, e em prol da sustentabilidade financeira, ao longo dos últimos exercícios económicos têm-se vindo a concretizar, ano após ano, as medidas corretivas oportunamente planeadas, nomeadamente ao nível da eficiência na afetação de recursos financeiros, sociais e humanos e no cumprimento das suas funções económicas materializadas no cumprimento da sua missão. Grande é o nosso desafio ao enfrentar a dupla tarefa de atingir os objetivos relacionados com a missão e manter uma condição financeira saudável para garantir a sustentabilidade da Instituição.

**II. ATIVIDADE ECONÓMICA**

**RENDIMENTOS**


O total dos rendimentos atingiu o montante de € 1.137.702,73 que representa um acréscimo cerca de 7,30% em relação ao ano anterior.

O acréscimo mais significativo verificou-se no somatório das rubricas Prestação de serviços e Subsídios à exploração, que no seu conjunto foi de 5,27%, fruto da atualização de comparticipações familiares e da atualização das comparticipações sociais do Estado.

**GASTOS**

O total de gastos atingiu o montante de € 1.071.534,34 que representa um decréscimo de 7,00% em relação ao período anterior. Esta diminuição de custos justifica-se sobretudo pelo reconhecimento de custos com a cessação de contratos de trabalho no exercício de 2018. A evolução dos restantes custos estruturais pode ser considerada de normal.

Destaca-se apenas os gastos com pessoal que totalizam € 727.122,68 e que representam um decréscimo de 12,00% em relação a 2018 e já justificada no parágrafo anterior. Mesmo assim, em 2019 foi reconhecido o custo de € 27.902,67 como indemnização pela cessação de um contrato de trabalho.



## RESULTADOS

Com os valores totais de rendimentos e gastos atrás referidos, o Resultado Líquido do Exercício foi positivo em € 66.168,39, permitindo encarar, sob o ponto de vista económico, um futuro mais animador.

### III. BALANÇO

De referir que no Balanço, Passivo Corrente, na rubrica Outras Contas a Pagar, está incluída a verba de € 102.343,14 correspondente à dívida a pagar nos próximos exercícios económicos aos trabalhadores, conforme oportunamente acordado e cujos gastos com pessoal foram reconhecidos entre os exercícios económicos de 2016 e 2018 e 2019.

### IV. INVESTIMENTOS

O investimento total realizado em 2019 foi de € 25.012,63 assim distribuído: Em Equipamento básico a quantia de € 6.312,25 com a instalação de barreiras de controlo de entradas e saídas; Em Equipamento administrativo a quantia de € 76,97; Em Investimentos em curso – Alargamento de Creche e CAO (licenças, estudos e projetos), a quantia de € 18,623,41.

### V. EVOLUÇÃO PREVISIVEL DA ATIVIDADE

Pela evolução nos primeiros meses do corrente ano, prevê-se que o ano de 2020, será de continuidade de recuperação económica.

Prevê-se ainda obras de remodelação, conservação e reparação nos diversos espaços físicos das sete respostas sociais.


Entretanto, quanto à candidatura ao NORTE-07-4842-FEDER-000263-Obras de Remodelação e Adaptação para melhoramento das instalações das respostas sociais de CAO e Creche oportunamente aprovada pela Comissão Diretiva do Norte 2020, o Centro Social e Cultural da Paróquia de Valbom a 25/06/2020 solicitou reformulação temporal por 12 meses (até 31 dezembro de 2021) e reprogramação física do projeto face aos impactos negativos da COVID -19, aguardando-se a aprovação do pedido formulado.

Quadro plurianual de investimentos ajustado ao pedido temporal formulado:

Ano 2020 – Investimento Total 122 270,17€; Investimento elegível 84 862,87€; FEDER 69.681,67€; Taxa FEDER 82,11%

Ano 2021 - Investimento Total 97 754,01€; Investimento elegível; 75 784,65€; FEDER 66.868,72€; Taxa FEDER 88,24%

TOTAIS Investimento Total 220 024,18€; Investimento elegível; 160 647,52€; FEDER 136.550,39€; Taxa FEDER 85%





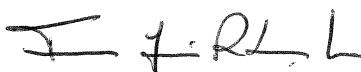

## CENTRO SOCIAL E CULTURAL DA PARÓQUIA DE VALBOM

BALANÇO EM 31 DE DEZEMBRO DE 2019

RUBRICAS	NOTAS	DATAS	
		31-12-2019	31-12-2018
<u>ACTIVO</u>			
<u>ACTIVO NÃO CORRENTE</u>			
Activos fixos tangíveis	5	638 021,14	654 537,94
Propriedades de investimento			
Activos intangíveis	6	0,00	0,00
Investimentos em curso	7	43 715,22	25 091,81
Accionistas/Sócios			
		681 736,36	679 629,75
<u>ACTIVO CORRENTE</u>			
Inventários	8,1	0,00	0,00
Clientes	10,1	23 504,85	18 428,75
Adiantamentos a fornecedores			
Estado e outros entes públicos	13,1	2 586,24	
Accionistas/Sócios			
Outras contas a receber	16,2	369,22	30 182,96
Diferimentos	13,2	4 230,94	5 110,21
Outros activos financeiros	10,2	145 090,83	127 057,77
Caixa e Depósitos bancários	10,2	6 041,16	8 118,63
		181 823,24	188 898,32
TOTAL DO ACTIVO		863 559,60	868 528,07
<u>CAPITAL PRÓPRIO E PASSIVO</u>			
<u>CAPITAL PRÓPRIO</u>			
Fundo Social	11	250 879,51	250 879,51
Outros instrumentos de capital próprio			
Reservas Legais			
Outras variações de capital próprio	11	315 849,67	320 613,99
Excedentes de revalorização			
Resultados transitados	11	-89 623,66	2 266,42
Resultado liquido do período	11	66 168,39	-91 890,08
TOTAL DO CAPITAL PRÓPRIO		543 273,91	481 869,84
<u>PASSIVO</u>			
<u>PASSIVO NÃO CORRENTE</u>			
Provisões			
Financiamentos obtidos			
Outras contas a pagar			
		0,00	0,00
<u>PASSIVO CORRENTE</u>			
Fornecedores	10,1	91 753,66	117 936,66
Adiantamentos de clientes			
Estado e outros entes públicos	13,1	34 955,50	31 944,95
Pessoal	10,1	549,70	290,63
Financiamentos obtidos			
Outras contas a pagar	16,1	193 026,83	236 485,99
Diferimentos			
		320 285,69	386 658,23
TOTAL DO PASSIVO		320 285,69	386 658,23
TOTAL DO CAPITAL PRÓPRIO E DO PASSIVO		863 559,60	868 528,07

O Contabilista certificado:

Francisco Manuel Sousa da Silva  
CC 898

  
  
 Francisco Manuel Sousa da Silva

## CENTRO SOCIAL E CULTURAL DA PARÓQUIA DE VALBOM

## DEMONSTRAÇÃO DOS RESULTADOS POR NATUREZA

PERÍODO FINDO EM 31 DE DEZEMBRO DE 2019

RENDIMENTOS E GASTOS	NOTAS	PERÍODOS	
		2019	2018
Vendas e Serviços prestados	9	401 788,42	367 699,42
Subsídio à exploração	9	680 726,45	660 658,51
Trabalhos para a própria entidade			
Custo mercadorias vendidas e matérias consumidas	8,2	-12 745,67	-9 764,69
Fornecimentos e serviços externos	12,1	-307 543,01	-292 160,89
Gastos com o pessoal	12,2	-727 122,68	-826 264,32
Ajustamentos de inventários (perdas/reversões)			
Provisões ((aumentos/reduções)			
Outras imparidades (perdas/reversões)			
Aumentos/reduções de justo valor			
Outros rendimentos e ganhos	9	54 983,27	31 832,31
Outros gastos e perdas	12,3	-744,03	-476,40
<b>Resultados antes de depreciações, gastos financiamento e impostos</b>		<b>89 342,75</b>	<b>-68 476,06</b>
Gastos/reversões de depreciação e amortizações	5 e 6	-22 906,02	-23 169,38
<b>Resultado operacional (antes gastos financiamento e impostos)</b>		<b>66 436,73</b>	<b>-91 645,44</b>
Juros e rendimentos similares obtidos	12,5	204,59	136,90
Juros e gastos similares suportados	12,4	-472,93	-381,54
<b>Resultado antes de impostos</b>	11	<b>66 168,39</b>	<b>-91 890,08</b>
Imposto sobre o rendimento do período			
<b>Resultado liquido do período</b>	10	<b>66 168,39</b>	<b>-91 890,08</b>

O Contabilista certificado:

A Direção:

Francisco Manuel Sousa da Silva  
CC 898

F. F. R. L.

Francisco Manuel Sousa da Silva

Francisco Manuel Sousa da Silva

Francisco Manuel Sousa da Silva

Francisco Manuel Sousa da Silva

Francisco Manuel Sousa da Silva